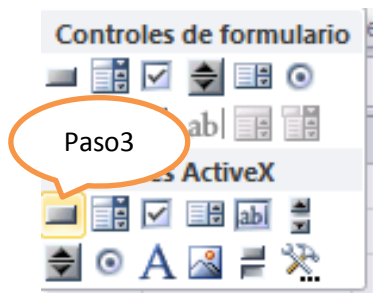
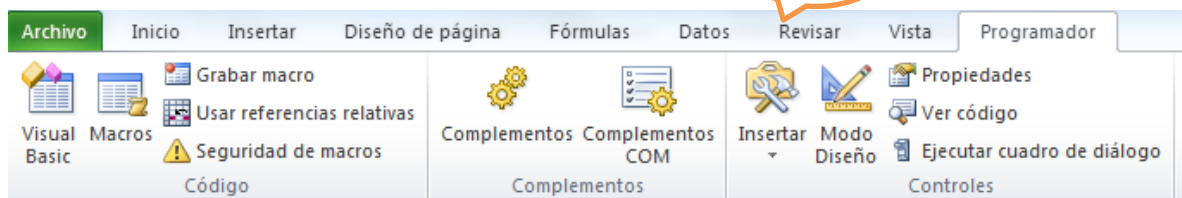


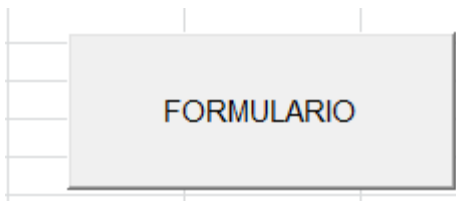
## GUIA No

Crear un formulario que nos permita ingresar los datos a una hoja de Excel

Usted puede hacer el botón de formulario usando

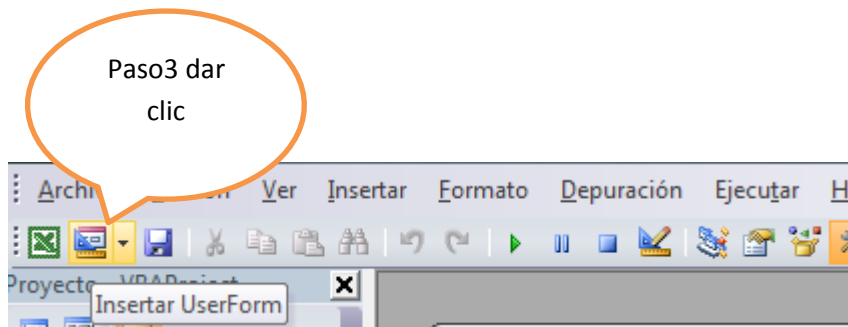
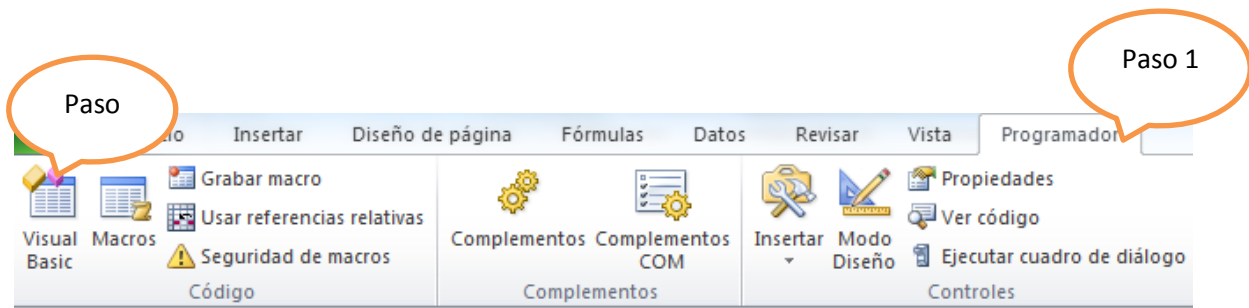


Este será su botón



Este es el código de programación  
**userForm1.show**

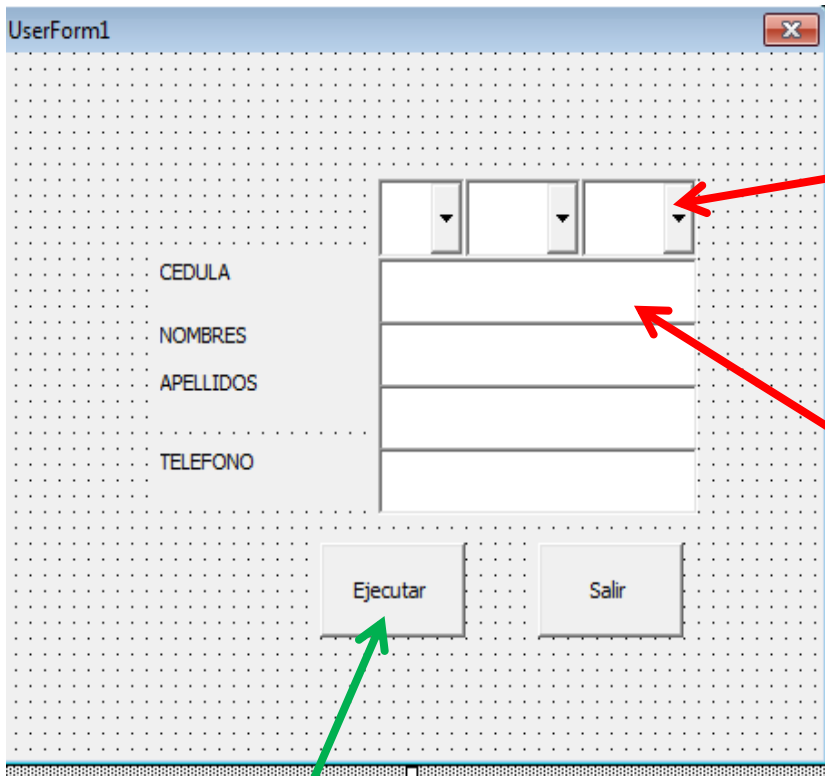
Usted puede hacer un formulario con visual Basic teniendo en cuenta los siguientes pasos



Este es la caja de herramientas para trabajar dentro del formulario



Usted puede hacer el siguiente formulario



```
Private Sub
ComboBox1_Change()
Sheets("hoja2").Select
Range("a2").Select
ActiveCell.FormulaR1C1 =
ComboBox1
End Sub
```

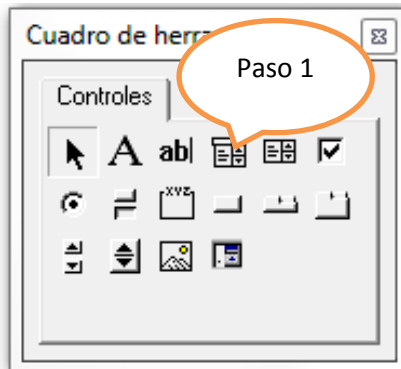
```
Private Sub TextBox1_Change()
Sheets("hoja2").Select
Range("d2").Select
ActiveCell.FormulaR1C1 = TextBox1
End Sub
```

```
Private Sub btnejecutar_Click()
Sheets("HOJA2").Select

Selection.EntireRow.Insert

ComboBox1 = Empty
ComboBox2 = Empty
ComboBox3 = Empty
TextBox1 = Empty
TextBox2 = Empty
TextBox3 = Empty
TextBox4 = Empty
ComboBox1.SetFocus
End Sub
```

Para ingresar el código de programación en el combobox, usted puede tener en cuenta los siguientes pasos




Ubicar el cursor en el sitio destino

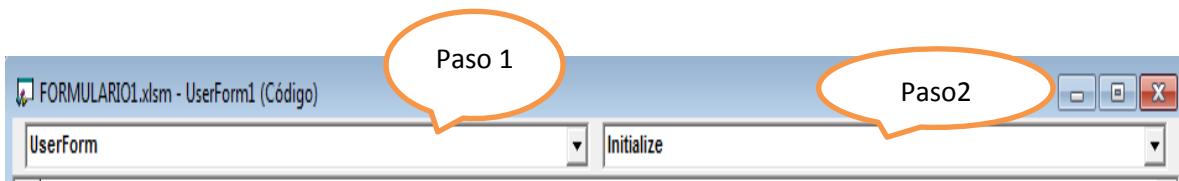
Este se trepide de acuerdo a las necesidades del proyecto



Luego de tener



El combobox1 , usted puede dar clic y le presenta la siguiente ventana



Luego usted puede digitar el siguiente código de programación

```
Private Sub UserForm_Initialize()  
  
    ' comobobox para ver los dias del mes  
  
    For a = 1 To 31  
        ComboBox1.AddItem (a)  
    Next  
  
    'comobobox para ver el mes  
  
    For b = 1 To 12  
        If b = 1 Then  
            MES = "ENERO"  
        End If  
  
        If b = 2 Then  
            MES = "FEBRERO"  
        End If  
  
        If b = 3 Then  
            MES = "MARZO"  
        End If  
  
        If b = 4 Then  
            MES = "ABRIL"  
        End If  
  
        If b = 5 Then  
            MES = "MAYO"  
        End If  
  
        If b = 6 Then  
            MES = "JUNIO"  
        End If  
        If b = 7 Then  
            MES = "JULIO"  
        End If  
        If b = 8 Then  
            MES = "AGOSTO"  
        End If  
        If b = 9 Then  
            MES = "SEPTIEMBRE"  
        End If  
        If b = 10 Then  
            MES = "OCTUBRE"
```

```
End If
If b = 11 Then
MES = "NOVIEMBRE"
End If
If b = 12 Then
MES = "DICIEMBRE"
End If

ComboBox2.AddItem (MES)
Next

'combobox para ver el año

For C = 1960 To 2050
ComboBox3.AddItem (C)
Next

End Sub
```

ddd